

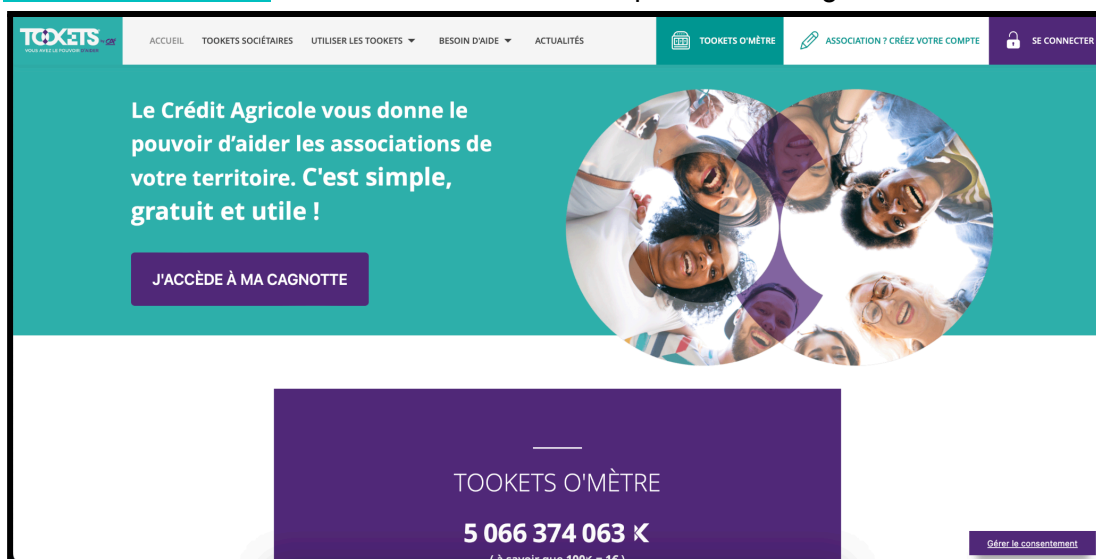
PROCÉDURE

TOOKETS[®] by CA

Vous êtes client du Crédit Agricole ? Vous pouvez aider LIGAMS !
C'est simple, gratuit et (très) utile !

1. CONNECTEZ-VOUS AU SITE DÉDIÉ

www.tookets.com Ce site est 100% sécurisé par le Crédit Agricole.



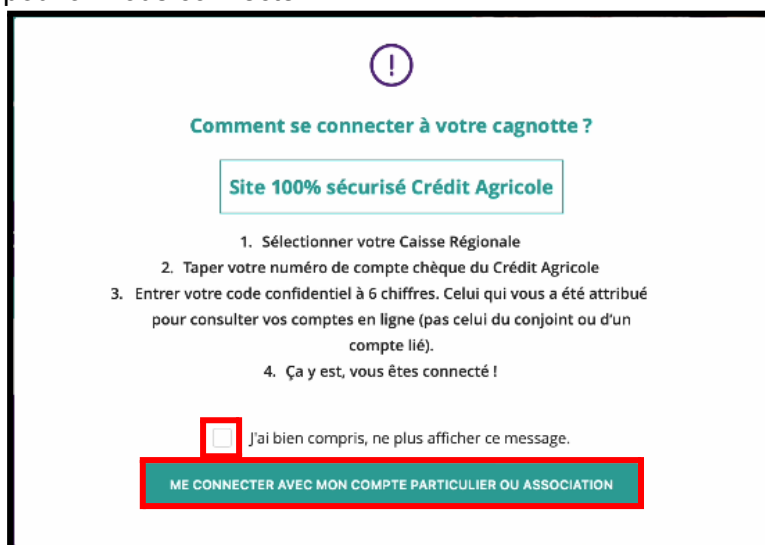
2. COMMENT VOUS CONNECTER À VOTRE CAGNOTTE ?

Cliquez sur le bouton de **connexion** en haut à droite :



SE CONNECTER

Une fenêtre apparaît. Vous devez **cocher la case** et **cliquer sur le bouton** pour pouvoir vous connecter :



Sélectionnez votre **caisse régionale**.



SÉLECTIONNER VOTRE **CAISSE RÉGIONALE**

CAISSE

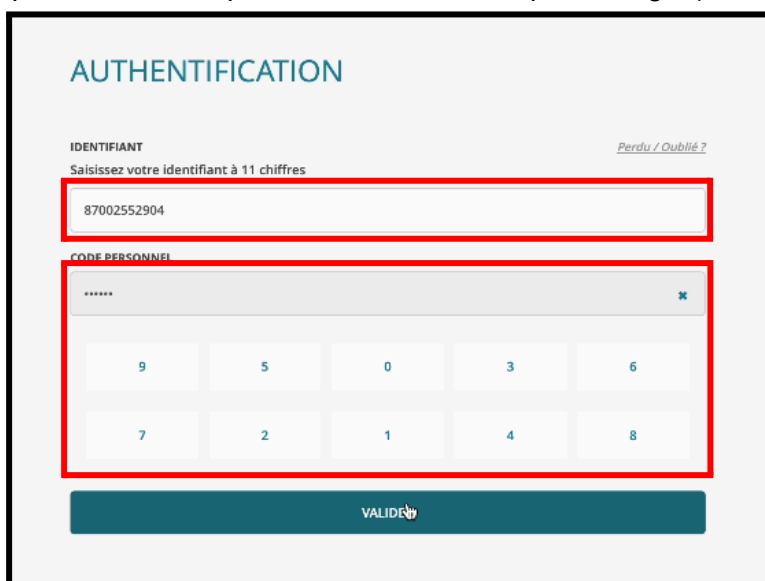
Choisissez votre caisse régionale

Pyrénées Gascogne

VALIDER

Tapez votre **numéro de compte** du Crédit Agricole.

Le site vous propose maintenant d'entrer votre **code confidentiel à 6 chiffres** (celui que vous utilisez pour consulter vos comptes en ligne) à l'aide du clavier numérique.



AUTHENTIFICATION

IDENTIFIANT [Perdu / Oublié ?](#)

Saisissez votre identifiant à 11 chiffres

87002552904

CODE PERSONNEL

9 5 0 3 6

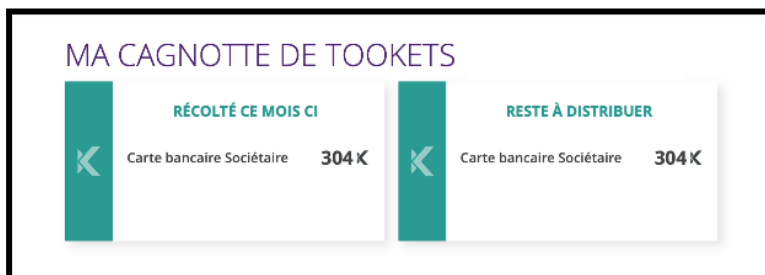
7 2 1 4 8

VALIDER

Ça y est, vous êtes connecté !

3. COMMENT DISTRIBUER VOS TOOKETS ?

Sur votre tableau de bord, votre cagnotte s'affiche. À savoir : **100 K = 1 €**.



MA CAGNOTTE DE TOOKETS

RÉCOLTÉ CE MOIS CI

Carte bancaire Sociétaire 304 K

RESTE À DISTRIBUER

Carte bancaire Sociétaire 304 K

Pour distribuer vos Tookets, cliquez sur l'un des boutons suivants :



DISTRIBUER LES TOOKETS

ou

DISTRIBUER MES TOOKETS

Dans la liste des associations éligibles, filtre par caisse locale (**Pau Gave**) et/ou via le nom de l'association (**LIGAMS**)



Dans la liste, cliquez sur le bouton dédié :

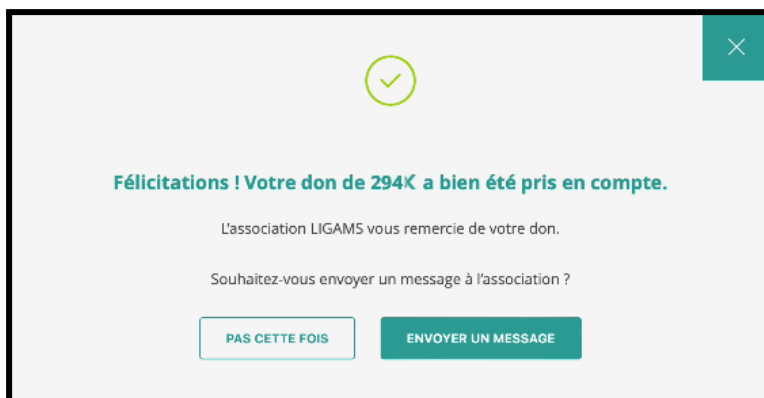


Une fenêtre s'affiche.

Vous pouvez maintenant **entrer le montant de Tookets** que vous allez distribuer à LIGAMS (c'est-à-dire tous vos Tookets évidemment 😊).



Validez le don. Une dernière fenêtre s'affiche pour confirmer votre don.



MERCÉS !